



# Asset-Trade

Assessment & Sale of Used Assets

Ref. Nr.: 1426-06291612

## Overview and Technical Data:

**SCHNEEBERGER Gemini DMR - AWL 5-Achsen  
Werkzeugschleifmaschine**

**GEMINI**

**SCHNEEBERGER**

**SCHNEEBERGER**

**SCHNEEBERGER**

Baujahr: Jan. 2008



## Description:

### **SCHNEEBERGER Gemini DMR - AWL 5 Achsen CNC Werkzeugschleifmaschine**

CNC Steuerung Fanuc 160i MB

#### Technische Daten

- **Verfahrwege - Glasmaßstäbe X, Y, Z**
  - X-Achse 400 mm / 20'000 mm/min
  - Y-Achse 300 mm / 5'000 mm/min
  - Z-Achse 280mm / 20'000 mm/min
  - Auflösung X/Y/Z : 0,0001 mm
- **Spindel**
  - Spitzenhöhe 210 mm
  - Schleifscheibenaufnahme HSK 50
  - Scheibendurchmesser bis 250 mm
  - Antriebsleistung 15KW
  - Schleifscheibenwechsler 8 Stück
- **Optionen**
  - CO2 Feuerlöschanlage
  - 3D Taster
  - Schleifscheibentaster
  - Hydr. Spannung ISO 50
  - Netzwerkverbindung
  - Schnittstelle zu Zoller Meßgeräte
- **Software**
  - Schleifsoftware Standard-WZ
  - Kennermetal-Hertel SE, TX, TF, Unidrill B9XX
  - Sandvik
  - Profilwerkzeuge
  - Holzwerkzeuge
  - 3D-Simulation

---

Die SCHNEEBERGER GEMINI DMR ist eine leistungsstarke 5-Achs-CNC-Schleifmaschine mit hoher Leistung und Autonomie für die Serienfertigung von Schaftfräsern, Bohrern, Profilwerkzeugen, Profilschleifen von Ritzel- und Wälzschälfräsern sowie



Produktionsschleifaufgaben wie Profilschleifen und Flachsleifen.

Die gemini ist die 5-Achs-CNC-Schleifmaschine für die Serienfertigung von Schneidwerkzeugen. Komplettbearbeitung im Außen- und Stirnbereich, bis zu 300 mm Schnittlänge, Durchmesser bis 300 mm, maximale aufspannbare Werkstücklänge 400 mm.

Schneidwerkzeuge wie Schafffräser, Kugelfräser für den Formenbau, Hochleistungsbohrer, Reibahlen und Profilfräser gehören zum Standard.

Für die Herstellung von Wälzfräsern mit hochdynamischem Segmentwälzschleifen, das Nachschleifen von Verzahnungswerkzeugen, Schafffräsern, Wälzfräsern und Kegelradfräsern gibt es spezifische Softwarepakete, Schleifverfahren und Spannsysteme.

CNC-Schleifen von Messern für die Papier-, Lebensmittel- und Kunststoffindustrie, Profilschleifen, Rundschleifen und Flachsleifen.



## Technical Data:

### Technical Data:

Steuerung: Series 16i

### Dimensions and Weight:

Höhe: 220 mm

Länge: 3.000 mm

Breite: 2.500 mm

Gewicht: 8.000 kg

### Buyer Information:

Zustand: Sehr guten Zustand

Verfügbarkeit: Verkauft

Verkauft als:

EXW (ab Werk - Incoterm)


MwSt.: 19 %

Käuferaufgeld: 18 %

Standort: Deutschland



## Images:







A

e

Assets





As

e

ssets



12




13




14



15



16




17



Asset-Trade

Assets



TYP	DMR GENN. ANL.	SERIE NR.	81 DMR
Maßstab	21178	Blatt Nr.	647264
Bezeichnung	2000	BRUCH REHT	
Spannung	1000V		
STROMART / KIND OF CURRENT	3L + PE	0050 Hz	
RETRESSPANNUNG / WORKING VOLTAGE	0 x 400 VAC		
STEUERSPANNUNG / CONTROL VOLTAGE	230-240VAC; 24 VDC		
LEISTUNG / RATING	450VA	7 37kW	
NEUTRUM / RATED CURRENT	0.6A	0.6 A	
STROMLAUFPLAN / CIRCUIT DIAGRAM	NR.	00019-011V	0019-0200

18





Video:





# Asset-Trade

Assessment & Sale of Used Assets



**Asset-Trade**

**Bewertung & Vermarktung von  
Industrieanlagen weltweit**

**Am Sonnenhof 16**

**47800 Krefeld**

**Deutschland**

**Tel.: +49 2151 32500 33**